

ROMO

ALFOMBRAS

Nota de Prensa



ALFOMBRAS

Alfombras de fabricación manual



Decorando desde la base, esta colección de alfombras de fabricación manual es una antología integral de magníficos diseños, colores encantadores y texturas indulgentes.

Elaboradas a partir de lana natural, las atrevidas formas geométricas, los vibrantes motivos florales y las formas orgánicas cobran vida a través de detalles meticulosamente tallados a mano que demuestran tanto la innovación como la artesanía. Esta cuidadosa atención al detalle no sólo realza la profundidad visual y la dimensión de los motivos, sino que también introduce una textura cautivadora que invita tanto a la admiración como a la exploración táctil. Cada diseño destila un toque artesanal, celebrando el consagrado proceso de fabricación a mano.



Arzu

Un llamativo diseño de diamantes en una divertida mezcla de colores.


Todas disponibles en:

M - 170 x 240cm / 5' 7" x 7' 10"


L - 200 x 280cm / 6' 7" x 9' 2"

XL - 240 x 340cm / 7' 10" x 11' 2"

XXL - 290 x 390cm / 9' 6" x 12' 10"



RG2047
Sorbet



RG2048
Terrazzo



Ezra

Una expresión del estilo contemporáneo, las líneas orgánicas se entrelazan en esta indulgente alfombra de lana tejida a mano.

Todas disponibles en:

M - 170 x 240cm / 5' 7" x 7' 10"


L - 200 x 280cm / 6' 7" x 9' 2"

XL - 240 x 340cm / 7' 10" x 11' 2"

XXL - 290 x 390cm / 9' 6" x 12' 10"



RG2051
Gris



RG2052
Jasmine



RG2053
Clay



Linós

Un lujoso y profundo pelo cortado y sin cortar de rayas orgánicas crea un diseño gráfico lleno de carácter y textura.

Todas disponibles en:

M - 170 x 240cm / 5' 7" x 7' 10"

L - 200 x 280cm / 6' 7" x 9' 2"

XL - 240 x 340cm / 7' 10" x 11' 2"

XXL - 290 x 390cm / 9' 6" x 12' 10"



RG2056
Ebony



RG2057
Cinnamon



RG2058
Egret



Odelia

Trayendo las flores del diseño Odelia a la vida como una alfombra de lana afelpada, tejida a mano, este llamativo patrón tiene un aspecto magnífico.

Todas disponibles en:

M - 170 x 240cm / 5' 7" x 7' 10"

L - 200 x 280cm / 6' 7" x 9' 2"

XL - 240 x 340cm / 7' 10" x 11' 2"

XXL - 290 x 390cm / 9' 6" x 12' 10"



RG2049
Wild Rose



RG2050
Lovat



Clarice

Una cautivadora combinación de diseño y color, las contemporáneas rayas rotas adquieren una dimensión añadida con los bordes meticulosamente tallados a mano.

Todas disponibles en:

M - 170 x 240cm / 5' 7" x 7' 10"

L - 200 x 280cm / 6' 7" x 9' 2"

XL - 240 x 340cm / 7' 10" x 11' 2"

XXL - 290 x 390cm / 9' 6" x 12' 10"



RG2060
Tamarind



RG2059
Zinnia



Nula

Una celebración de la textura, un solo color, pelo cortado y sin cortar crea ingeniosamente un sofisticado diseño de azulejos formado por cuadrados de rayas orgánicas que se intercambian.

Todas disponibles en:

M - 170 x 240cm / 5' 7" x 7' 10"

L - 200 x 280cm / 6' 7" x 9' 2"

XL - 240 x 340cm / 7' 10" x 11' 2"

XXL - 290 x 390cm / 9' 6" x 12' 10"



RG2061
Egret



Lavin

Un favorito de Romo, el diseño Lavin de inspiración retro se ha re imaginado como una alfombra contemporánea.

Todas disponibles en:

M - 170 x 240cm / 5' 7" x 7' 10"

L - 200 x 280cm / 6' 7" x 9' 2"

XL - 240 x 340cm / 7' 10" x 11' 2"

XXL - 290 x 390cm / 9' 6" x 12' 10"



Verde
RG2054



Sorbet
RG2055



Acerca de Romo

Como la marca fundadora del Grupo Romo, Romo es reconocido por su biblioteca variada de diseños clásicos y contemporáneos y lisos versátiles, ofreciendo un estilo diverso y elegancia eterna enriquecida con una paleta de colores sofisticada.

Dirigido por la directora de diseño Emily Mould, el estudio de Romo es un centro continuo de actividad y creatividad, una cueva de Aladino de esbozos, pinturas, telas y cartas de colores, las paredes del estudio son una fuente constante de inspiración. Para cada lanzamiento los diseñadores investigan nuevas ideas, encontrando inspiración en una gama de influencias, desde el viaje y la moda hasta la naturaleza y el aire libre.

Romo es parte del Grupo Romo y la gama está disponible a través de una red amplia de selectos diseñadores de interiores y minoristas independientes alrededor del mundo.

Contáctenos para información de tarifas, y para muestras e imágenes. También es posible organizar entrevistas y ofrecer comentarios de nuestros diseñadores.

UK

Iain Niven
iain.niven@romo.com
0207 352 7801

Europe

Roberta Natalini
roberta.natalini@romo.com
+44 (0)1623 727016

Deutschland, Österreich, Schweiz

Julia Schäfer
Julia.schaefer@romo.de
+49 (0)89 89 666 171

USA

Hello PR
romo@hellopr.com
323.452.3310

Scandinavia

Mia Nordangård
Mia.nordangard@romo.com
08-660 58 22



romo_fabrics



romofabrics



Romo_Fabrics

